



tilo Linoleová podlaha

Vnímání prostoru s podlahou pokrytou linoleem je velmi speciální a kdo jednou bydlel v takto vybavených místnostech, ten již nechce jinak. Uvolněná atmosféra vzniká hravým střídáním dynamického, svižného pocitu a vyzářující kvality, kterou podlaha při každém kroku zprostředkovává. Hygienické přednosti a extrémní odolnost materiálu jsou nepopiratelné. Jsou-li navíc vzory nadčasové a nevšední, pak je vše jasné.



tilo Přírodní podlahy

tilo Designové podlahy

tilo Schody

tilo Soklové lišty

tilo Outdoor



Záruka
15 let
podle **tio** ustanovení o jakosti
v bytových prostorách
Jakosti

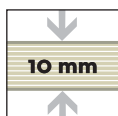
Vulcano
AUSTRIA



Linoleová podlaha

Jsme hrdí na to, že jsme se mohli výrazným způsobem podílet na renesanci linolea a budeme pokračovat v dalším vývoji rozmanitých možností a využití tohoto skvělého, přírodního materiálu se všemi jeho přírodními přednostmi v oblasti podlahových krytin.

Konstrukce




10 mm

3-vrstvá konstrukce



s přirozeným kročejovým útlumem = korek 14 dB



dřevovláknitá deska

HDF redukující nasákavost

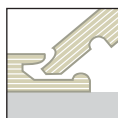
Linoleum

Rozměr



1200 x 268 x 10 mm

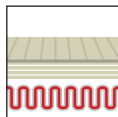
Technické údaje



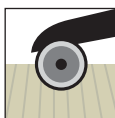
podélný a čelní spoj FIX




plovoucí pokládání bez lepidla



vhodné pro podlahové vytápění
tepelný odpor: 0,074 m² K/W



vhodné pro kolečkové židle typ koleček M (měkká kolečka)



snadné na údržbu



Vhodné pro intenzivně využívané obytné prostory, jako např. kuchyně, chodby, jídelny, pracovny.



Vhodné pro komerční prostory se středním využitím, jako např. kanceláře, butiky, učebny.

Povrchové úpravy



Linoleové podlahy

Přednosti

- tepelně a zvukově izolační
- od přírody antibakteriální
- elastické a šetrné ke kloubům
- antistatické, nevodivé
- odolné proti chemikáliím a skvrnám
- odolné proti cigaretovému žáru (skvrny od okamžitě zašlápnuté cigarety lze snadno odstranit)

Povrchové úpravy, barevné odstíny a design

Velký výběr designů, barevných odstínů a vzorů od klasicky elegantních přírodních odstínů přes design Finline a reliéfní vzory až po elegantní, moderní barvy.

Přírodní surovina

Linoleum je materiál, který byl vyvinutý v 19. století a jeho základními surovinami jsou především přírodní oleje, přírodní pryskyřice a organické i anorganické výplně (především korková a dřevná moučka). Z ekologického hlediska a z hlediska komfortu bydlení jsou přednosti této klasické podlahy zcela evidentní, dlouhodobě vyzkoušené a díky našemu designu jsou jako stvořené pro moderní bydlení.

INFO

Závoj zrání

Kvůli přírodním olejům obsaženým v linoleu mění tato podlaha vlivem slunečního svitu svou barvu. Podle intenzity slunečního záření se počáteční, lehké žluté zabarvení, tzv. závoj zrání, většinou rychle ztrácí a podlaha získá svoje konečné zbarvení. Suroviny tilo linoleové podlahy pocházejí především z přírody. Závoj během zrání je znakem biologického původu a je nevyhnutelný. V rámci výrobních šarží může docházet k lehkým rozdílům v barvě a struktuře linolea. Není možné vždy zaručit, že ukázaný a vystavený vzorek bude přesně odpovídat následné dodávce.



Pearl



Flamingo



Chino



Ascoli



Pisa



Terra



Kalahari



Capri



Terrakotta



Vulcano



Granit



Antracit



Lime



Umbra



Marone
















Ebony

tilo Přírodní podlahy celkový přehled



	3-vrstvá konstrukce				
	Selské prkno 1-lamelové	Selské prkno Slimline	Selské prkno Jehličnaté dřevo	Selské prkno Rustik	Třivrstvá parketa
Nášlapná vrstva	ca. 3,2 mm Listnaté dřevo	ca. 3,5 mm Listnaté dřevo	ca. 3,2 mm Jehličnaté dřevo	ca. 3,6 mm Listnaté dřevo	ca. 3,4 mm Listnaté dřevo
Středová vrstva	Smrkový laťkový střed	Smrkový laťkový střed	Smrkový laťkový střed	Topolový laťkový střed	Smrkový laťkový střed
Protitah	Jehličnaté dřevo	Jehličnaté dřevo	Jehličnaté dřevo	Topolové dřevo	Jehličnaté dřevo
Integrovaný kročejový útlum = Korek 14 dB	–	–	–	–	–
Rozměr v mm	2205 x 142 2205 x 176	2205 x 206	2415 x 182	1900 x 190	2205 x 206
Celková tloušťka v mm	13	13	13	15	13
Podélný spoj					
Čelní spoj					
Provedení hran	s fází, uzavřená	uzavřená	s fází	s fází	uzavřená
Třídění	Harmony, Alpin, Country	–	Rustikal	–	Classic, Atrakce, Viva
Povrchy	Twist PLUS, Vital UV, Vital OXI	Twist PLUS	Vital UV, Vital OXI	Vital OXI	Twist PLUS, Vital UV, Vital OXI
Plovoucí pokládání bez lepidla	✓	✓	✓	✓	✓
Celoplošné lepení s lepidlem	✓	✓	✓	✓	✓
Vhodné pro podlahové vytápění	✓	✓	✓	✓	✓
Teplotní odpor	0,091 m ² K/W	0,091 m ² K/W	0,100 m ² K/W	0,109 m ² K/W	0,091 m ² K/W
Lakovaný povrch vhodný pro kolečkové židle - M	✓	✓	–	–	✓

Celomasiv	Dýhované podlahy			Korkové podlahy	Linoleové podlahy
Inline	Selské prkno	Longline	Parketa 3-lamelová		
					
Celomasiv v průřezu listnaté dřevo	Dřevěná dýha	Dřevěná dýha	Dřevěná dýha	Korek	Linoleum
	Dřevovláknitá deska HDF redukující nasákavost	Dřevovláknitá deska HDF redukující nasákavost	Dřevovláknitá deska HDF redukující nasákavost	Dřevovláknitá deska HDF redukující nasákavost	Dřevovláknitá deska HDF redukující nasákavost
–	–	–	–	–	–
–	Korek	Korek	Korek	Korek	Korek
625 x 228	1270 x 190	1270 x 190	1270 x 190	912 x 296	1200 x 268
10	8,5	8,5	8,5	10	10
					
					
uzavřená	uzavřená	uzavřená	uzavřená	uzavřená	s fazi, uzavřena
–	Alpin	–	Esprit	–	–
Twist PLUS, Vital UV, Vital OXI	Twist MAXX, Vital UV	Twist MAXX	Twist MAXX	Twist MAXX, Vital UV	Linopol
–	✓	✓	✓	✓	✓
✓	–	–	–	–	–
✓	✓	✓	✓	✓	✓
0,056 m ² K/W	0,060 m ² K/W	0,060 m ² K/W	0,060 m ² K/W	0,1 m ² K/W	0,074 m ² K/W
✓	✓	✓	✓	✓	✓